



التاريخ / Date	الرصيد / Balance	التاريخ / Date	الرصيد / Balance
31/12/2019	1.000.000.000	31/12/2020	1.000.000.000
31/12/2020	1.000.000.000	31/12/2021	1.000.000.000
31/12/2021	1.000.000.000	31/12/2022	1.000.000.000
31/12/2022	1.000.000.000	31/12/2023	1.000.000.000
31/12/2023	1.000.000.000	31/12/2024	1.000.000.000
31/12/2024	1.000.000.000	31/12/2025	1.000.000.000
31/12/2025	1.000.000.000	31/12/2026	1.000.000.000
31/12/2026	1.000.000.000	31/12/2027	1.000.000.000
31/12/2027	1.000.000.000	31/12/2028	1.000.000.000
31/12/2028	1.000.000.000	31/12/2029	1.000.000.000
31/12/2029	1.000.000.000	31/12/2030	1.000.000.000

أ) لا يشمل رسوم الاستيراد.

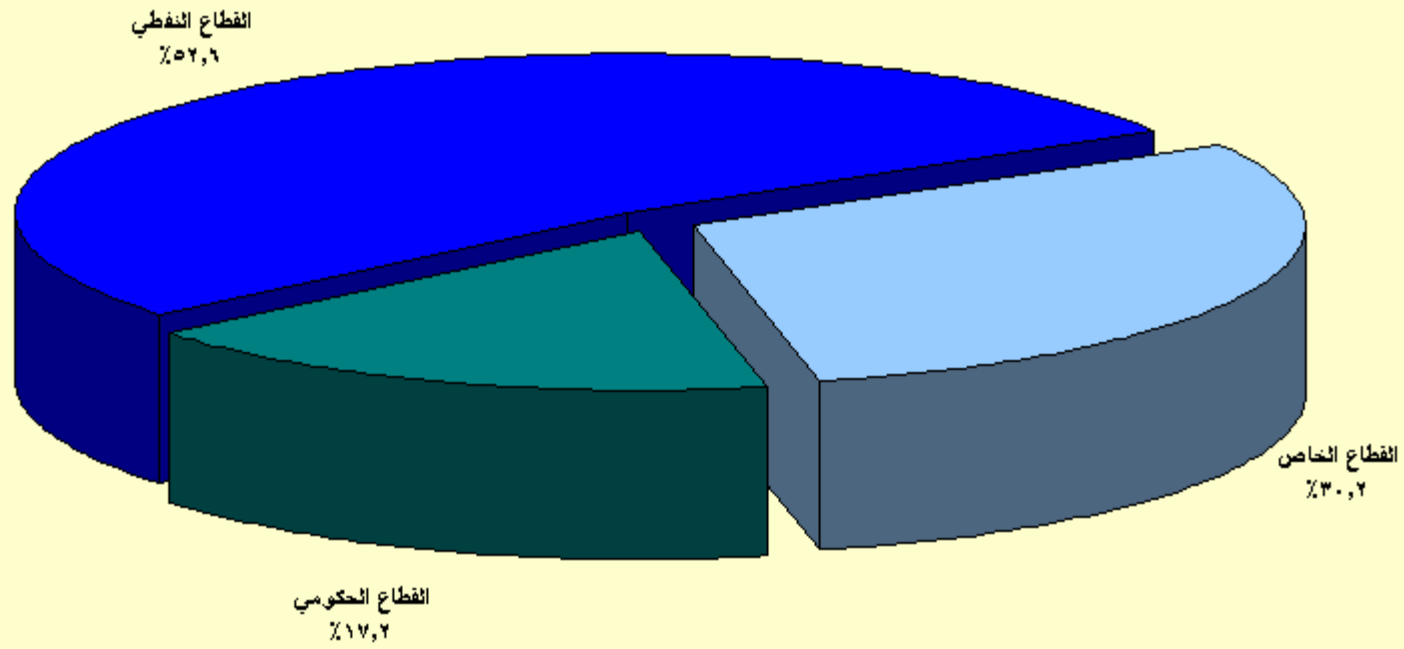
\* بيانات أولية.

المصدر: مصلحة الإحصاءات العامة والمعلومات- وزارة الاقتصاد والتخطيط.

(رسم بياني رقم ٩-١)

سبة مساهمة القطاعات الاقتصادية في الناتج المحلي الإجمالي لعام ٢٠٠٥م

بالأسعار الجارية





( - )

( )

( )

( — )

( )

( )

التغير السنوي	* ٢٠٠٥ م	التغير السنوي	٢٠٠٤ م	٢٠٠٣ م	٢٠٠٢ م	
٤,٣	٣٩٥١٨	٣,١	٣٧٨٧٤	٣٦٧٥١	٣٦٤٥٤	١- الزراعة والغابات وصيد الأسماك
٧,١	٨٧٠٨٧	٦,٨	٨١٣١٤	٧٦١٤٢	٧١٠٨٢	٢- الصناعات التحويلية (تشمل تكرير النفط)
٥,٤	١١٨٦٦	٦,٥	١١٢٥٩	١٠٥٦٩	٩٩٥٥	٣- المرافق العامة (الكهرباء والغاز والماء)
٥,٥	٥١١٧٨	٦,٥	٤٨٥١٧	٤٥٥٥٠	٤٣١٨١	٤- التشييد والبناء
٦,٢	٦٠٣٩٢	٥,٠	٥٦٨٩٣	٥٤٢٠٤	٥٢٢١٠	٥- تجارة الجملة والتجزئة والمطاعم والفنادق
٩,٦	٤١٥٠٨	٨,٠	٣٧٨٦٣	٣٥٠٤٦	٣٣٤٥٥	٦- النقل والتخزين والاتصالات
٦,٨	٩٤٤٧٠	٤,٤	٨٨٤٩٠	٨٤٧٩٣	٨٢٥٦٠	٧- خدمات المال والتأمين والعقارات وخدمات الأعمال

\*





( — )

( )

\*

( )

( )

\*\*

\*

\*\*

( )  
- )

.( -

- ) .

.( -

)  
(

( )

( )

)

.( - - )

( )



(جدول رقم ٩ - ٥)  
مساهمة نشاط الخدمات في الناتج المحلي الإجمالي  
(بالأسعار الجارية)

		*	
		( )	( )
'	'		
'	'		
'	'		
'	'		
'	'		**
:			
.			
**			
*			
:			

(جدول رقم ٩ - ٦)  
مساهمة النشاط الصناعي والنشاط الزراعي في الناتج المحلي الإجمالي  
(بالأسعار الجارية)

التغير	النصيب النسبي	النشاط الصناعي (ج) (مليون ريال)	التغير	النصيب النسبي	النشاط الزراعي (ب) (مليون ريال)	الناتج المحلي الإجمالي (أ) (مليون ريال)	السنة
١,٣	١٠,٢	٦٩٢٠٦	٢,١	٥,٣	٣٥٧٠٨	٦٧٩١٦٣	٢٠٠١
٥,٤	١٠,٤	٧٢٩٧٥	١,١	٥,٢	٣٦١٠١	٦٩٩٦٨٠	٢٠٠٢
١٨,٢	١٠,٨	٨٦٢٦٧	١,٠	٤,٦	٣٦٤٥٤	٧٩٦٥٦١	٢٠٠٣
١١,١	١٠,٣	٩٥٨٢٨	٢,٠	٤,٠	٣٧١٨٧	٩٢٩٩٤٦	٢٠٠٤
١٦,١	٩,٧	١١١٢٤٥	٢,٩	٣,٣	٣٨٢٦٦	١١٥٠٦٢٧	*٢٠٠٥

(أ) لا يشمل رسوم الاستيراد. (ب) يشمل الزراعة، والغابات، وصيد الأسماك. (ج) يشمل تكرير النفط.

\* بيانات أولية.

المصدر: مصلحة الإحصاءات العامة والمعلومات - وزارة الاقتصاد والتخطيط.



( )

( - )

( )

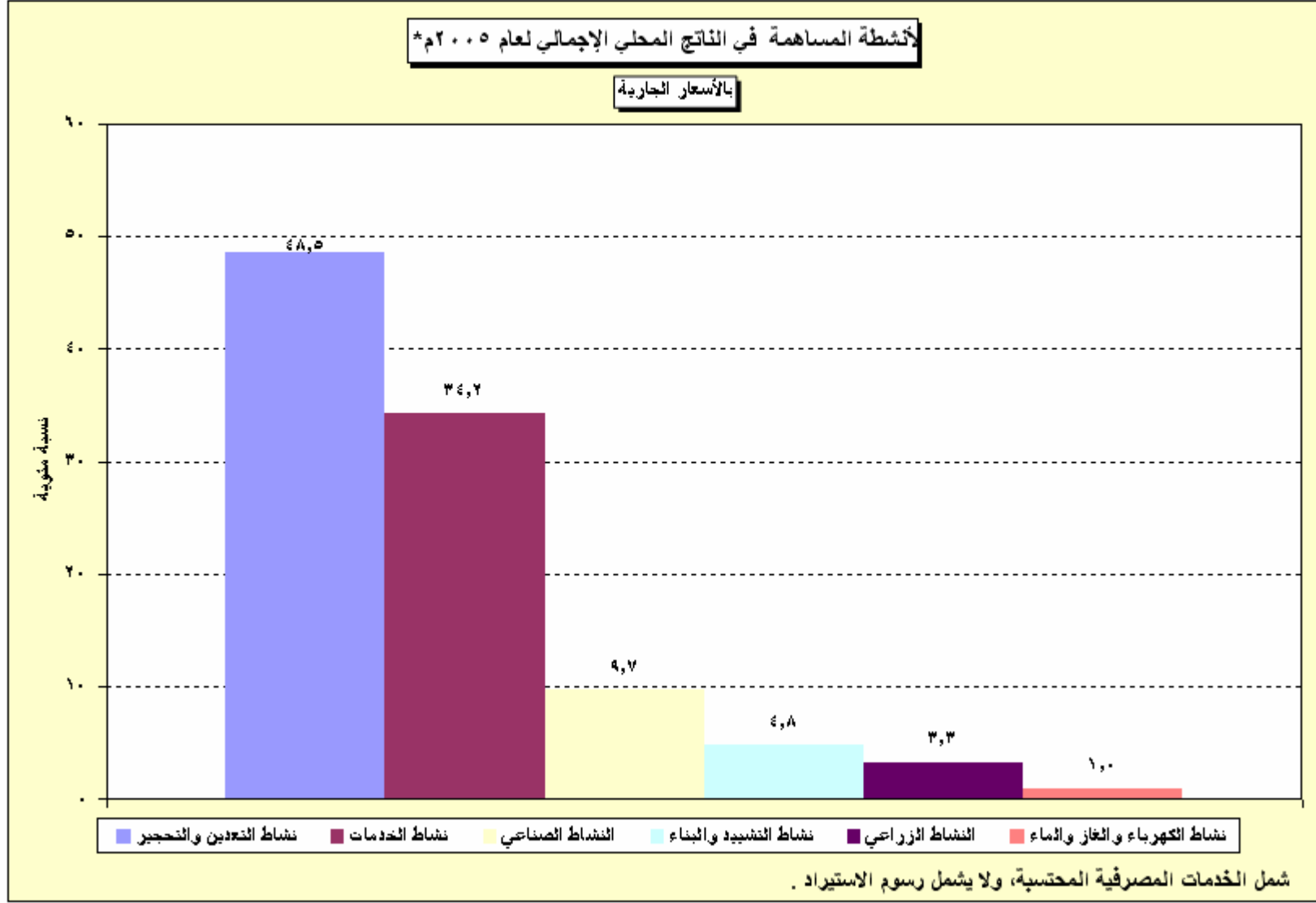
\*

'	'		'	'		' -	'			
'	'		'	'		'	'			
'	'		'	'		'	'			
'	'		'	'		'	'			
'	'		'	'		'	'		**	

\*

\*\*

(رسم بياني رقم ٩-٢)





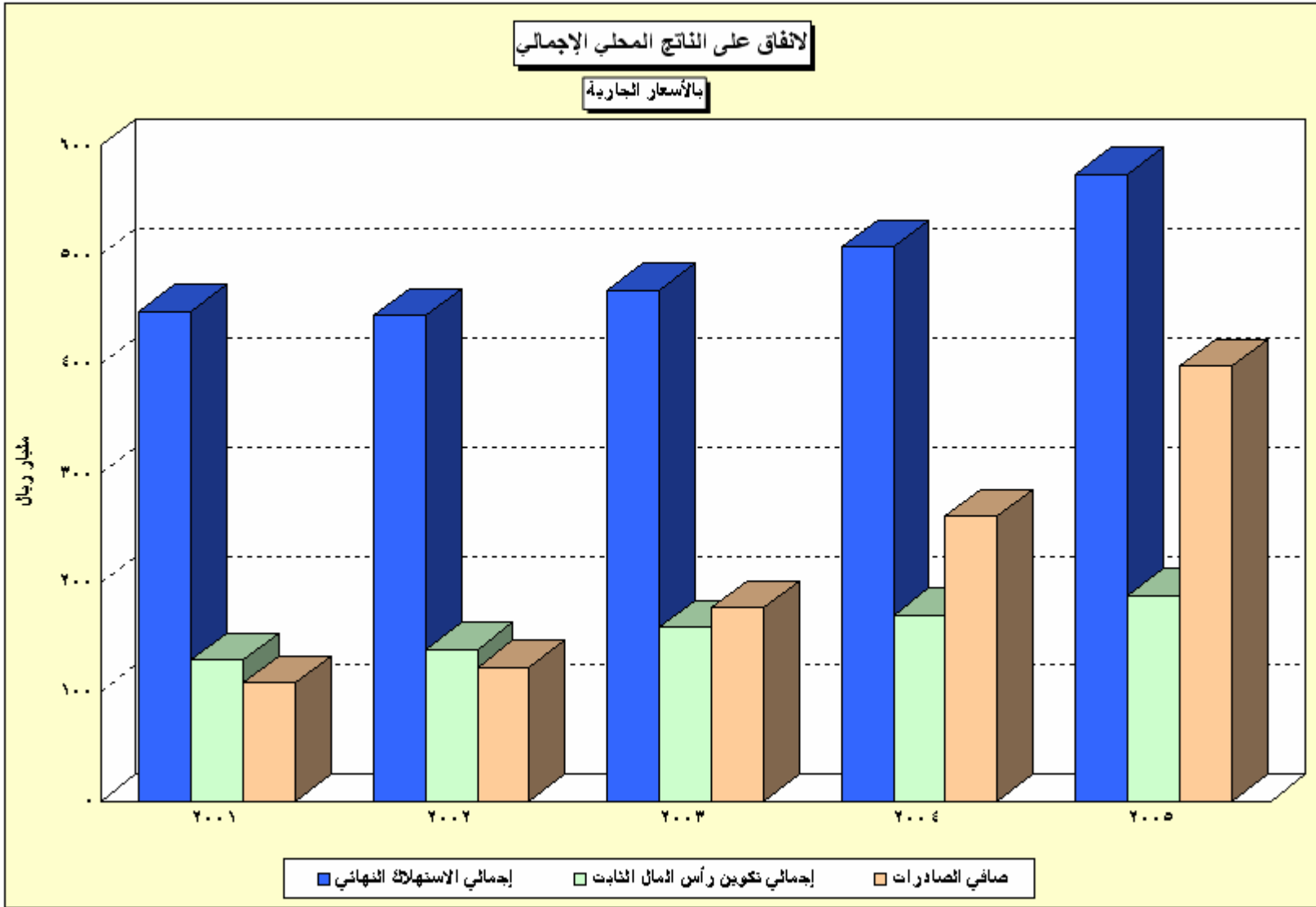




		( )		-		( )	
		*م٢٠٠٥	م٢٠٠٤	م٢٠٠٣	م٢٠٠٢		
-----	-----	-----	-----	-----	-----	-----	-----
,	,	,	,	,	,		
,	,	,	,	,	,		
,	,	,	,	,	,		
,	,	,	,	,	,	( )	
,	,	,	,	,	,	( )	
-----	-----	-----	-----	-----	-----	-----	-----
,	,	,	,	,	,		
							-----
							.
							:
							*
							( )
							( )



(رسم بياني رقم ٩-٣)





( - )

\*

-----

, ( )

, , , , , ( )

, ( )

-----

\*

: